



TOSHKENT VILOYATI STATISTIKA
BOSHQARMASI

TOSHKENT VILOYATIDA QURILISH ISHLARI

**2023- YIL
FEVRAL**





Toshkent viloyati statistika boshqarmasi

2023- yilning yanvar-fevral oyida Toshkent viloyatida jami **1437,1** mlrd. soʻmlik qurilish ishlari bajarilib, oʻsish surʻati 2022- yilning mos davriga nisbatan **105,5 %**ni tashkil etdi.



Qurilish ishlari hajmining tarkibi, %da

Qurilish ishlari hajmi yirik qurilish tashkilotlari, kichik korxonalar va mikrofirmalar hamda norasmiy sektorlarda amalga oshirilgan ishlar tarkibi boʻyicha shakllanadi.



2023- yil 1- mart holatiga ko'ra qurilish ishlari bo'yicha faoliyat ko'rsatayotgan korxonalar va tashkilotlar, *birlikda*



Yillar kesimida soni



1552

Bino va inshootlar qurish

340

Fuqarolik obyektlarini
qurish

1114

Ixtisoslashtirilgan
qurilish ishlari

Qurilish sohasi mamlakatimiz milliy iqtisodiyotining barqaror o'sishiga o'zining munosib hissasini qo'shib kelayotgan sohalardan hisoblanadi. Ushbu sohada faoliyat ko'rsatayotgan korxonalar va tashkilotlarning soni 2022- yil bilan solishtirganda o'sish sur'ati 102,3%ga oshgan.

Qurilish sohasida faoliyat ko'rsatayotgan korxonalar va tashkilotlar soni ushbu sohaning quyidagi yo'nalishlari kesimida qaralganda;

binolar va inshootlar qurilish yo'nalishi 51,6% ulushni tashkil etib, o'sish sur'ati 2022- yilga nisbatan 76,3 %ga oshgan;

fuqarolik obyektlarini qurish yo'nalishi 11,3 % ulushni tashkil etib, o'sish sur'ati 2022- yilga nisbatan 107,9 %ga oshgan;

ixtisoslashtirilgan qurilish ishlari yo'nalishi 37,1 % ulushni va o'tgan yilga nisbatan 71,5 %ni tashkil etdi.



Hududlar kesimida qurilish faoliyati bilan shug'ullanayotgan korxonalar va tashkilotlar to'g'risida ma'lumotlar, *birlikda*

	Holatiga :		o'tgan yilga nisbatan, %da
	01.03.2023- y.	01.03.2022- y.	
Toshkent viloyati	3006	3908	76,9
<i>shaharlar:</i>			
Nurafshon	140	197	71,1
Olmalik	140	212	66
Angren	189	270	70
Bekobod	131	181	72,4
Ohangaron	122	129	94,6
Chirchiq	272	331	82,2
Yangiyo'l	77	91	84,6
<i>tumanlar:</i>			
Oqqo'rg'on	62	92	67,4
Ohangaron	71	91	78
Bekobod	100	118	84,7
Bo'stonliq	107	139	77
Bo'ka	117	131	89,3
Quyichirchiq	68	92	73,9
Zangiota	223	274	81,4
Yuqori Chirchiq	187	222	84,2
Qibray	313	403	77,7
Parkent	95	113	84,1
Piskent	53	85	62,4
O'rta Chirchiq	146	222	65,8
Chinoz	101	136	74,3
Yangiyo'l	138	196	70,4
Toshkent	154	183	84,2

2023- yil 1- mart holatiga ko'ra Toshkent viloyatida faoliyat ko'rsatayotgan qurilish korxonalari ulushi, %da



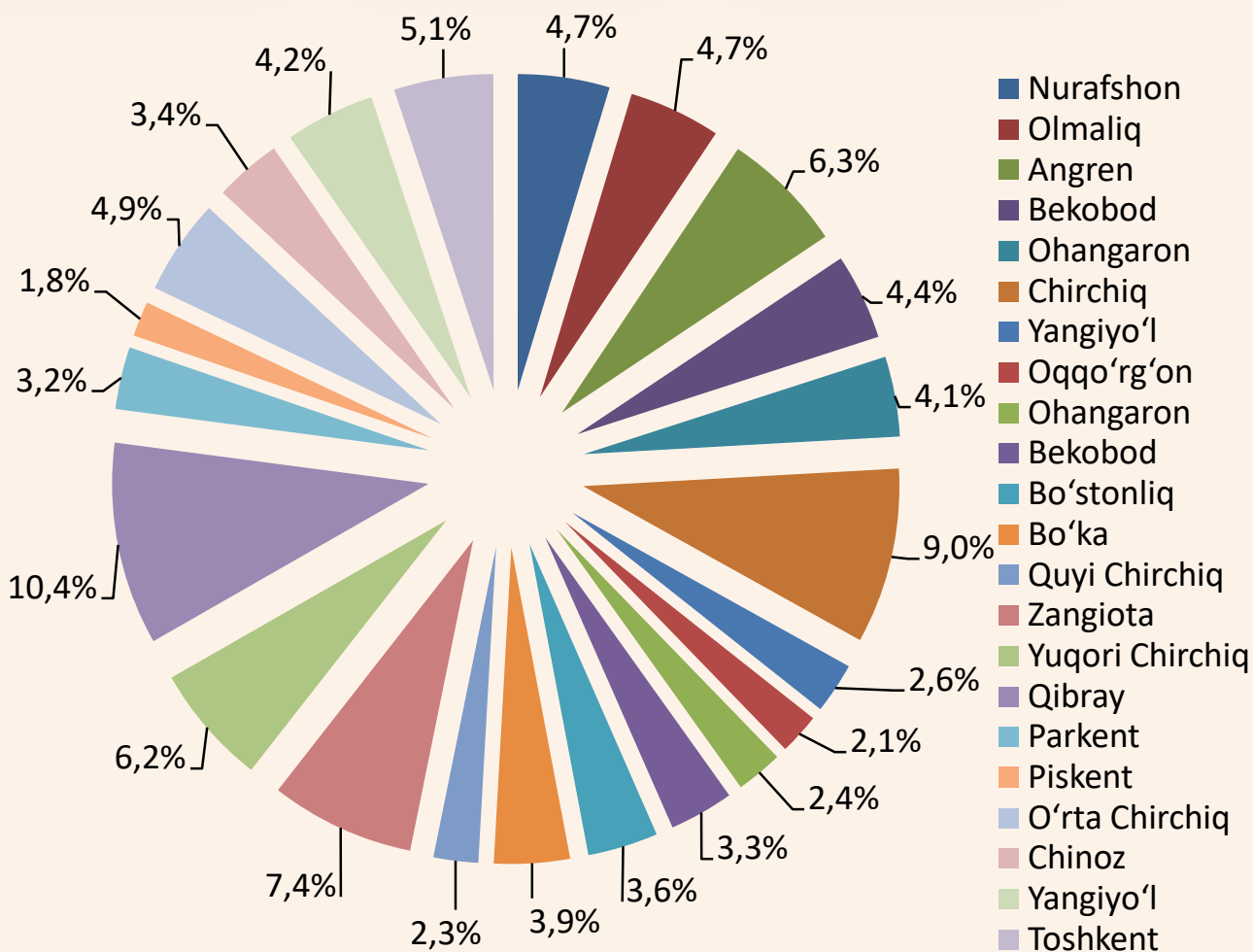
Qibray (10,4)




Chirchiq (9,0)



Zangiota (7,4)





Qurilish ishlari 2023- yil yanvar-fevral

	Qurilish ishlari, mlrd. so'm	shu jumladan:		
		yirik qurilish tashkilotlari	kichik va mikrofimlar	norasmiy sektor
Toshkent viloyati	1437,1	239,1	831,3	366,7
shaharlar:				
Nurafshon	78,3	0	75,5	2,8
Olmaliq	191,5	146	44,5	1
Angren	50,2	1,9	44,1	4,2
Bekobod	27	0,3	22,4	4,3
Ohangaron	8	0	4,3	3,7
Chirchiq	73,6	0	70,2	3,4
Yangiyo'l	27,7	2,7	23,8	1,2
tumanlar:				
Oqqo'rg'on	31,7	0	27,6	4,1
Ohangaron	50,1	2,7	38,4	9
Bekobod	13,6	1,7	3,9	8
Bo'stonliq	62,8	7,4	19,4	36
Bo'ka	43	3,5	32,5	7
Quyi Chirchiq	57,1	0	42,9	14,2
Zangiota	130,8	10,3	46,4	74,1
Yuqori Chirchiq	99	13,2	49,9	35,9
Qibray	189,6	44,3	78,7	66,6
Parkent	41,7	2,7	23,5	15,5
Piskent	41,6	0	38,2	3,4
O'rta Chirchiq	68,4	0	39,8	28,6
Chinoz	27,8	0	23,5	4,3
Yangiyo'l	39,4	1,9	27,5	10
Toshkent	84,2	0,5	54,3	29,4

2023- yilning yanvar-fevral oyida jami qurilish ishlari hajmi tarkibida yirik qurilish tashkilotlari tomonidan bajarilgan qurilish ishlari hajmi 239,1 mlrd. so'mni tashkil etdi. Qurilish ishlari 2022- yilga nisbatan 167,4 %ni tashkil etib, jami qurilish ishlari hajmidagi ulushi 16,6%ni tashkil etdi.

Kichik korxonalar va mikrofirmalar tomonidan bajarilgan qurilish ishlari



2023- yilning yanvar-fevral oyida kichik korxonalar va mikrofirmalar tomonidan bajarilgan qurilish ishlari hissasiga jami qurilish ishlari hajmining 57,8 %i to'g'ri kelib, 2022- yil ko'rsatkichiga nisbatan 6,1 % punktga kamaydi. Shuningdek, ular hissasiga to'g'ri kelgan qurilish ishlari hajmi 2022- yilga nisbatan 95,5 %ni tashkil etgan holda 831,1 mlrd. so'm miqdorida qayd etildi.

Kichik korxonalar va mikrofirmalar, ulushi, %da



57,9

2023-yil
Yanvar-fevral

63,9

2022- yil
Yanvar-fevral

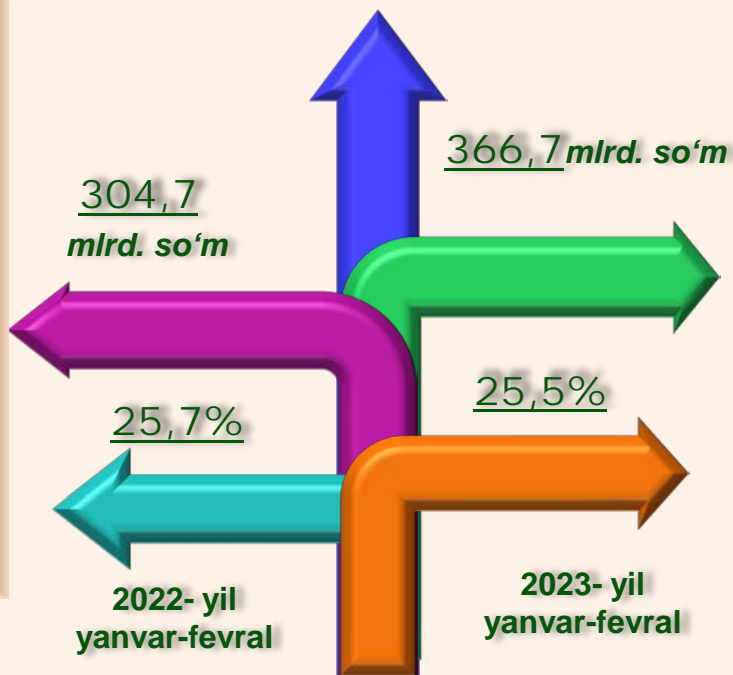


MA'LUMOT UCHUN: joriy hisobot davrida kichik korxonalar va mikrofirmalar tomonidan eng yuqori ulush ko'rsatkichi Qibray tumani (78,7 mlrd. so'm yoki 9,5%) Nurafshon shahri (75,5 mlrd. so'm yoki 9,1%), Chirchiq shahri (70,2 mlrd. so'm yoki 8,4%) to'g'ri keldi.



Qurilish ishlarining umumiy hajmida norasmiy sektor

Norasmiy sektor hissasiga to'g'ri kelgan qurilish ishlari ulushi **25,5 %**ni tashkil etdi yoki **366,7 mlrd. so'm** miqdorida qayd etildi. 2022- yilga nisbatan **105,1 %**ni tashkil etdi.



Mulkchilik shakli davlat va nodavlat bo'lgan tashkilotlar tomonidan bajarilgan qurilish ishlari, ulushi %da

Davlat mulkchiligidagi tashkilotlar tomonidan jami **177,4 mlrd. so'm** qurilish ishlari bajarildi. Nodavlat mulkchilikdagi tashkilotlar tomonidan esa **1259,7 mlrd. so'm** qurilish ishlari bajarildi. Ularning viloyatdagi ulushi mos ravishda **12,3 %** va **87,7 %**ni tashkil etdi.

2022- yil yanvar-fevral



Davlat mulki

2023- yil yanvar-fevral



Nodavlat mulk

Hududlar kesimida qurilish ishlari, 2023- yil yanvar-fevral oylarida



Eng yuqori hajm

(mlrd. so'm)

1 Olmaliq
191,5

2

Qibray t.
189,6

3 Zangiota t.
130,8

1

3

Eng kichik hajm

(mlrd. so'm)

1 Ohangaron sh.
8,0

2

Bekobod t.
13,6

3 Bekobod sh.
27,0

1

3

Toshkent viloyati statistika boshqarmasi
Investitsiyalar va qurilish statistikasi bo'limi

Aloqa telefoni: (71) 202-86-70